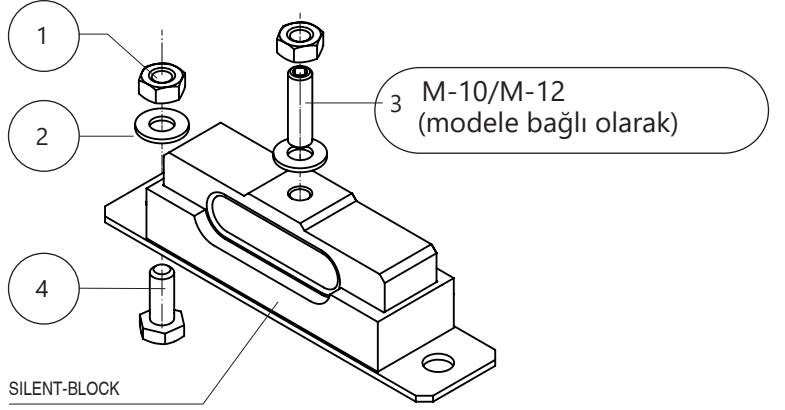


TCA-800 Kabin altı sensör

Kullanım kılavuzu

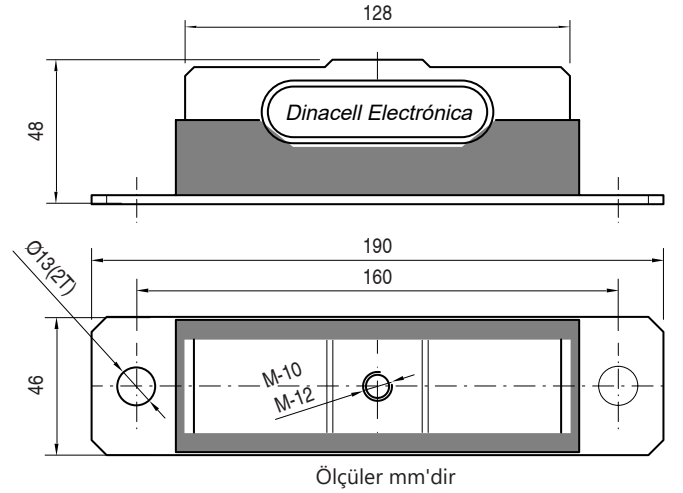
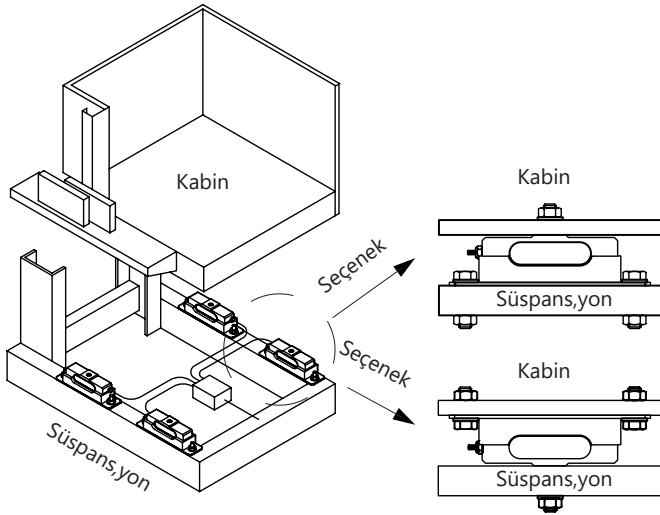
Tek sensör için standart vida

	TCA-800		1 ud
1	Somun	DIN 934	3 ud
2	Pul	DIN 125	3 ud
3	Uzun Cıvata	DIN 913	1 ud
4	Alyanbaşı Cıvata	DIN 933	2 ud



Kurulum Yeri

Montaj şemasında gördüğünüz gibi TCA kabinin altında, süspansiyonun üzerinde yer alıyor. Kurulumları aşağı konumda (seçenek A) veya yukarı konumda olabilir (B seçeneği).




Bağlantı

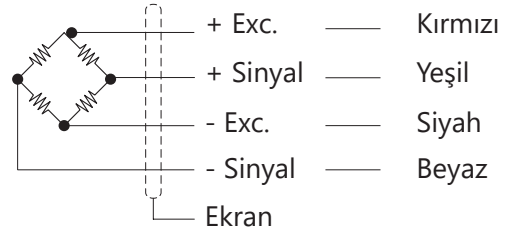
Genellikle 2 veya 4 sensörden oluşan setler halinde kurulurlar. Bu tür sensörleri kablolu veya USB çıkışlı bir (1) BAĞLANTI KUTUSU ile birleştirilerek set halinde satın almak mümkündür. Öte yandan, bireysel TCA'da seçenek olarak USB çıkışı özelliği bulunmaktadır. Bu durumda sensörler, kontrol ünitesinin girişine bağlı olarak kablolu veya USB çıkışlı bir (2) ARAYÜZE de bağlanmalıdır.



(1) BAĞLANTI KUTUSU



(2) ARAYÜZ



Sensörün kalibrasyonu

Sensörün kalibre edilmesi gerekiyorsa nominal değeri kullanın. Değer, yük hücresinin etiketinde görülebilir 800 .

Dinacell Electrónica S.L.

Pol. Ind. Santa Ana C/ El Torno N°8 CP 28522 Rivas Vaciamadrid, Madrid, ESPAÑA
Tel. (+34) 913 001 435 Mail. dinacell@dinacell.com
www.dinacell.com

Belge Referansı

D2322-00

Yayın Tarihi

11/04/2023